

AC INFINITY

MISKOVÁ STŘÍHAČKA

S NOŽI Z NEREZOVÉ OCELI

UŽIVATELSKÝ MANUÁL

VÍTEJTE

Děkujeme, že jste si vybrali AC Infinity. Zavazujeme se k vysoké kvalitě produktů a přátelskému zákaznickému servisu. Pokud máte jakékoli dotazy nebo návrhy, neváhejte nás [kontaktovat](#) Navštivte www.acinfinity.com a klikněte na kontakt pro naše kontaktní informace.

E-MAIL

support@acinfinity.com

WEB

www.acinfinity.com

UMÍSTĚNÍ

Los Angeles, CA

KÓD P ÍRU KY BTA2108X1

PRODUKT

MISKOVÁ STŘÍHAČKA 16"

MISKOVÁ STŘÍHAČKA 19"

MODEL

AC-BTA16

AC-BTA19

UPC-A

819137022577

819137022560

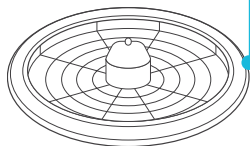
OBSAH PŘÍRUČKY

Obsah Příručky	Page 5
Klíčové Vlastnosti	Page 6
Obsah Balení	Page 7
Stříhání v Misce	Page 8
Výměna Nožů	Page 11
Čištění	Page 13
Další Produkty AC Infinity	Page 15
Záruka	Page 16

KLÍČOVÉ VLASTNOSTI

VŠESTRANNÉ STŘÍHÁNÍ

Obsahuje jeden zoubkovaný nůž pro stříhání nasucho a jeden přímý nůž pro aplikace mokrého stříhání.




BEZPEČNÝ ÚCHOP

Protiskuzové polstrování udržuje misku na místě během použití a zabraňuje sklouznutí pro zajištění bezpečného provozu.

SNADNÉ ČIŠTĚNÍ

Nerezová miska a nože se zametacími záclonami ze silikonového potravinářského materiálu umožňují rychlé čištění hadříkem.



ÚPLNÁ VIDITELNOST

Průhledná akrylová kupole poskytuje plnou průhlednost pro zajištění přesného stříhání a zabránění nadměrnému ořezu.

VYSOKÝ OBJEM

Ruční otáčení kliky otáčí zametacími záclonami a noži, aby bylo možné za hodinu ostříhat více než půl kila bylinek.



MODULÁRNÍ KONSTRUKCE

Odnímatelná rukojeť s lehkým a přenosným designem misky se snadno sestaví a zabírá málo místa.

OBSAH BALENÍ



NEREZOVÁ
MISKA

(x1)



PRŮHLEDNÁ
KÚPOLE

(x1)



NŮŽKY

(x1)



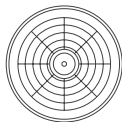
KLIKA
KLIKOVÉ

(x1)



PROTISKLUZOVÉ
POLSTROVÁNÍ

(x1)



MŘÍŽKOVÝ
ZÁSOBNÍK

(x1)



ZOUBKO-
VANÝ NŮŽ

(x1)



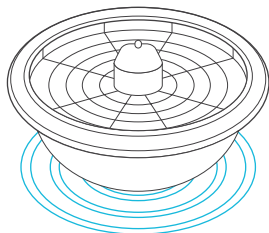
PŘÍMÝ
NŮŽ

(x1)

STŘÍHÁNÍ V MISCE

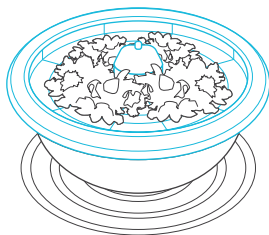
KROK 1

Vyjměte protiskuzové polstrování z misky a umístěte ho pod ni.



KROK 2

Umístěte svůj rostlinný materiál na kruhovou mřížku.



STŘÍHÁNÍ V MISCE

KROK 3

Zakryjte miskovou stříhačku kupolí.

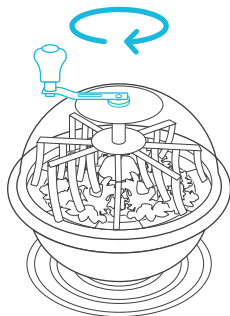


KROK 4

Zasuňte kliku do šestihřanného otvoru.

Otáčejte klikou pro rotaci nože a zametacích záclon a ostříhání rostlinného materiálu.

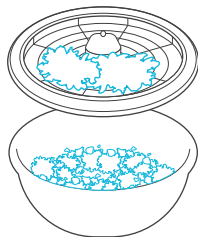
Nezvedejte kliku při používání miskové stříhačky. Rukojeť se nezablokuje na místě při zasunutí.



STŘÍHÁNÍ V MISCE

KROK 5

Zvedněte mřížkový zásobník z misky pro sběr odstřížků.



KROK 6

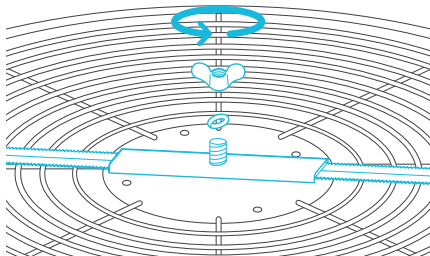
Přiložené nůžky lze použít k jemnému stříhání rostlinného materiálu.



VÝMĚNA NOŽŮ

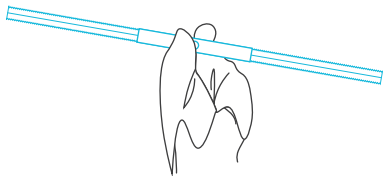
KROK 1

Odšroubujte křídlovou matici a pružinovou podložku ze středového šroubu.



KROK 2

Vyměňte nůž. Doporučuje se manipulovat s nožem pomocí měkkého hadříku.

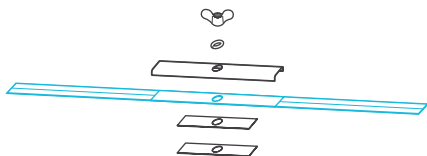


VÝMĚNA NOŽŮ

KROK 3

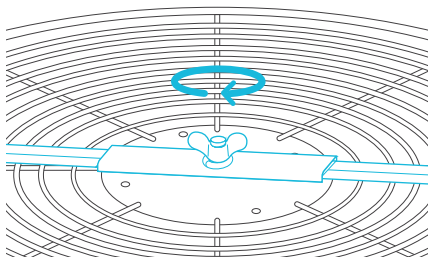
Vložte vyměněný nůž do středového šroubu.

Doporučuje se manipulovat s nožem pomocí měkkého hadříku.



KROK 4

Nasaďte zpět pružinovou podložku a křídlovou matici pro pevné zajištění nože.



ČIŠTĚNÍ

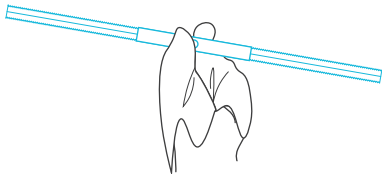
KROK 1

Namočte nebo namokřete hadřík vámi preferovaným rozpouštědlem.



KROK 2

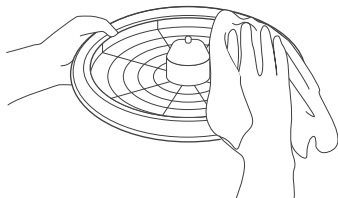
Vyměte nůž, jak je znázorněno na straně 11.



ČIŠTĚNÍ

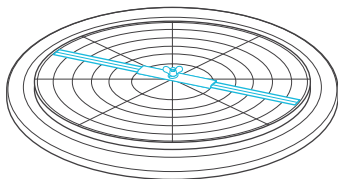
KROK 3

Otřete nůž, zametací záclony, mřížku a misku pro odstranění lepivých zbytků.



KROK 4

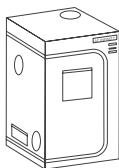
Po vysušení zreinstalujte nůž na mřížce, jak je znázorněno na straně 12.



PRODUKTY AC INFINITY

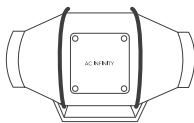
Pokro ilé P stební Stany

Série CLOUDLAB je řada pěstebních stanů navržených k vytvoření ideálních podmínek pro pěstování a usnadnění celoroční kultivace rostlin v interiéru. Disponuje silným plátnem Oxford 2000D s vnitřní diamantově vzorovanou fólií mylar, která maximalizuje svítivost pěstebních světel, a zpevněným rámem s nosností 150 lb. Součástí je montážní deska pro instalaci ovladače AC Infinity.



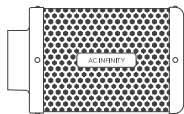
Inline Ventilátory do Potrubí

Série CLOUDLINE je řada potrubních ventilátorů navržených k tichému větrání audiovizuálních místností a skříní a různých domácích projektů cirkulace a odvětrávání vzduchu. Disponuje tepelným ovladačem s inteligentním programováním, které automaticky upravuje rychlosti potrubního ventilátoru v reakci na měnění se teploty.



Uhlíkové Filtry

Uhlíkový filtr do potrubí je navržen k eliminaci pachů a chemikálií pro pěstební stany a hydroponické prostory. Využívá prémiové australské dřevěné uhlí s větší absorpční schopností a delší životností. Umožňuje maximální průtok vzduchu jako součást přívodního nebo výfukového systému.



ZÁRUKA

Tento záruční program je naším závazkem vůči vám: produkt prodaný společností AC Infinity bude prostý výrobních vad po dobu dvou let od data nákupu. Pokud bude zjištěna vada materiálu nebo zpracování, přijmeme příslušná opatření stanovená touto zárukou k vyřešení jakýchkoli problémů.

Záruční program se vztahuje na jakoukoli objednávku, nákup, příjem nebo použití jakýchkoli produktů prodaných společností AC Infinity nebo našimi autorizovanými prodejci. Program se vztahuje na produkty, které se staly vadnými, nefunkčními nebo výslovně nepoužitelnými. Záruční program vstupuje v platnost ke dni nákupu a vyprší dva roky od data nákupu. Pokud se váš produkt stane vadným v tomto období, AC Infinity ho nahradí novým nebo vám vydá plnou náhradu.

Záruční program se nevztahuje na zneužití nebo špatné zacházení. To zahrnuje fyzické poškození, ponoření produktu do vody, nesprávnou instalaci, jako je nesprávné vstupní napětí, a nesprávné použití pro jiné než zamýšlené účely. AC Infinity nenese odpovědnost za následné ztráty nebo náhodné škody jakékoli povahy způsobené produktem. Nezaručujeme škody způsobené běžným opotřebením, jako jsou škrábance a promáčknutí.

Pro více informací o našich prodejcích a distributorech kontaktujte náš zákaznický servis na support@acinfinity.com nebo (626) 923-6399 pondělí až pátek (9:00 - 17:00 PST).



Pokud máte s tímto produktem jakékoli problémy, kontaktujte nás a rádi váš problém vyřešíme nebo vám vydáme plnou náhradu!

COPYRIGHT © 2021 AC INFINITY INC. VŠECHNA PRÁVA VYHRAZENA

Žádná část materiálů včetně grafiky nebo log dostupných v této brožurce nesmí být kopírována, fotograficky reprodukována, přeložena ani převedena do jakéhokoli elektronického média nebo strojově čitelné formy, vcelku ani zčásti, bez výslovného povolení AC Infinity Inc.

www.acinfinity.com